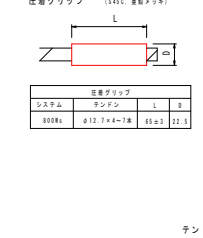
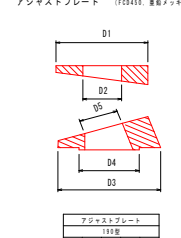
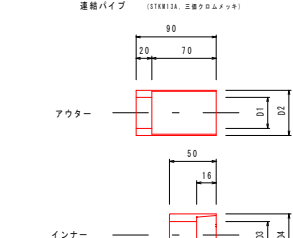
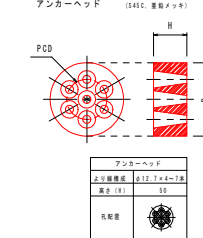
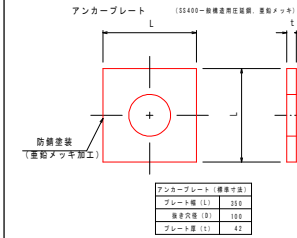
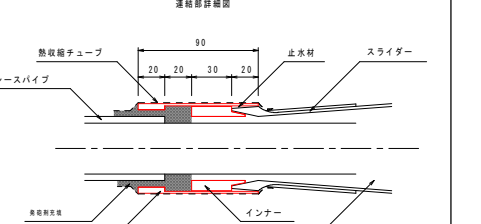
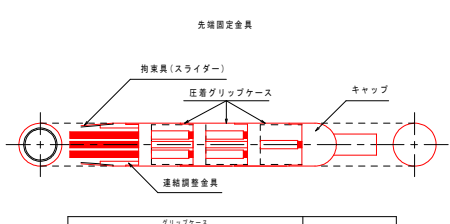
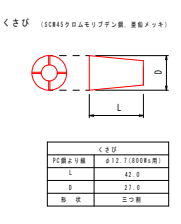
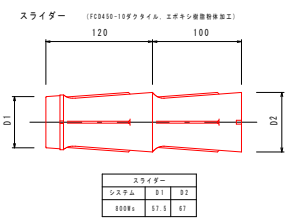
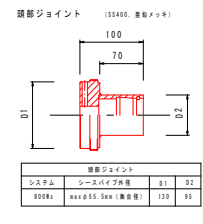
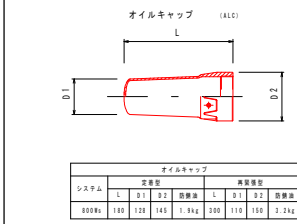
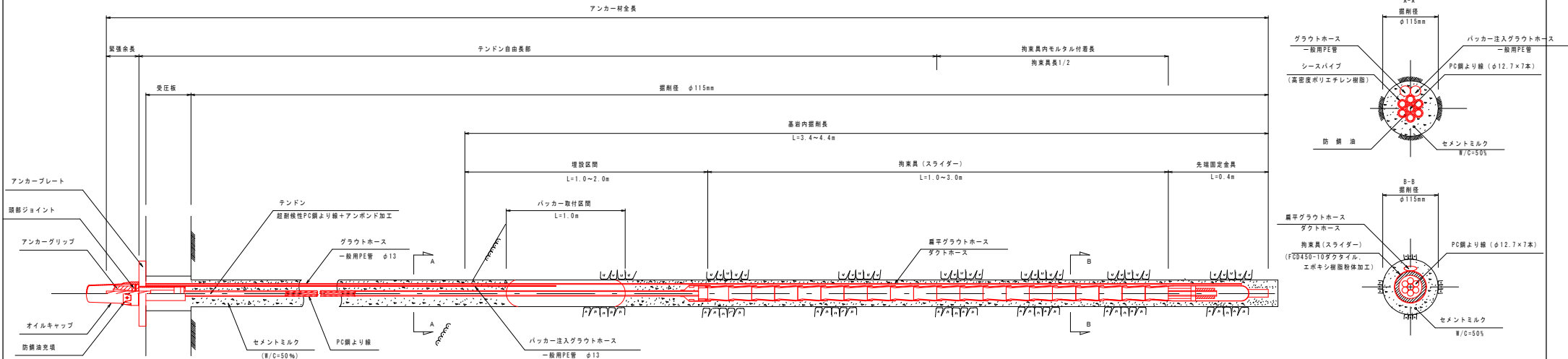


くさび型アンカー工構造図 (800Ws-130W)



くさび型アンカー-800Ws型部材一覧表

名称	規格	単位	名称	規格	単位
テンドン	φ12.7×7本	m	テンドン	φ12.7×7本	m
先端固定金具	圧着グリッパ込み	組	オイルキャップ	両面型	個
スライダー	800Ws型	m	布パッカー	B-24	m
連結パイプ	800Ws型	組	扁平グラウトホース	ダクトホース	m
アンカープレート		枚	防錆油		kg
アンカーヘッド	800Ws型	個	グラウトホース	一般用PE管	m
くさび	φ12.7用	個	グラウトホース	一般用PE管	m
テンドンジョイント	800Ws型	個	角度調整金具	アジャストプレート 190型	組

テンドン規格

システム	鋼線径	拘束具外径	PC鋼より線 (径×本数)	シースパイブ径 (自由実部実合径)	φ59t±1 外径	テンドン 呼名	引張荷重 (T _{us})	鋼線荷重 (T _{ys})	許容荷重		
									永久	変位	破断
	mm	mm	mm	mm	mm		kN	kN	kN	kN	kN
800Ws	115	67	φ12.7×7	57.0	21.5	130W	1,281	1,092	766.6	982.8	832.7