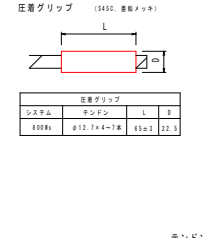
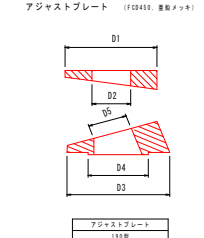
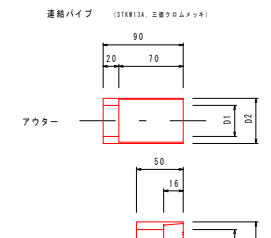
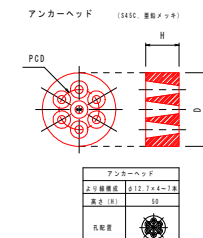
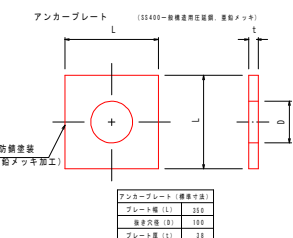
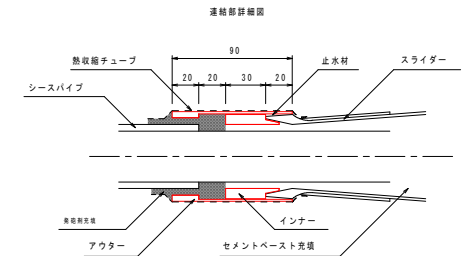
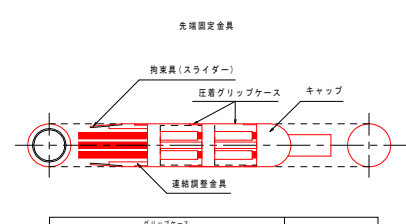
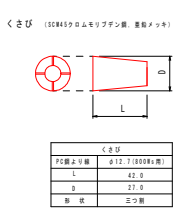
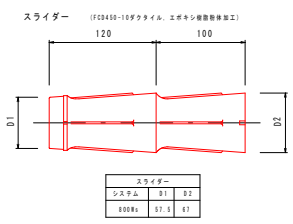
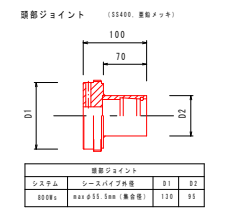
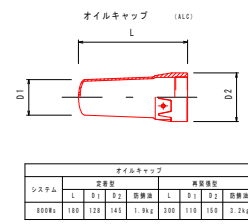
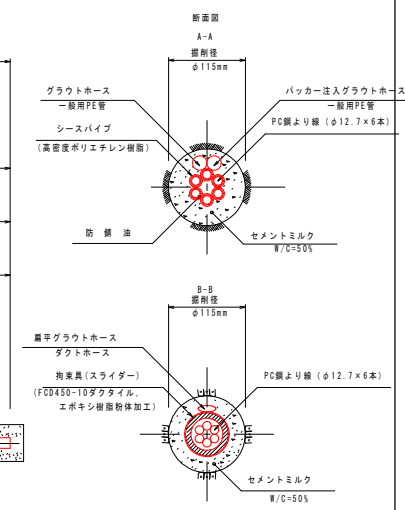
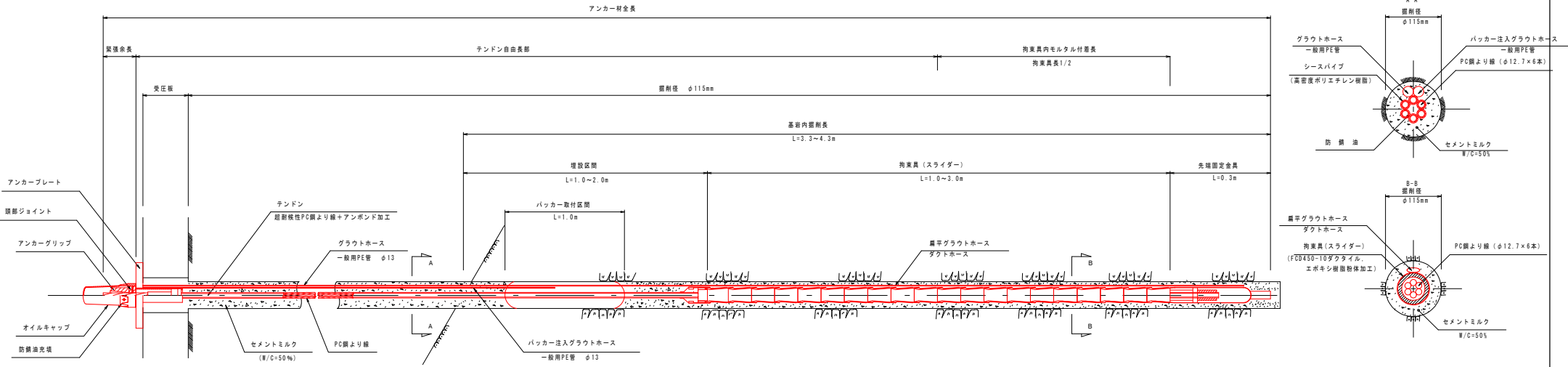


くさび型アンカー工構造図 (800Ws-110W)



名称	規格	単位	名称	規格	単位
テンドン	φ12.7×6本	m	7'3/16"-2 連結金具		個
先端固定金具	圧着グリブ込み	組	オイルキャップ	両翼型	個
スライダ	800Ws型	m	布パッカー	B-24	m
連結パイプ	800Ws型	組	扁平グラウトホース	ダクトホース	m
アンカープレート		枚	防錆油		kg
アンカーヘッド	800Ws型	個	グラウトホース	一般用PE管	m
クサビ	φ12.7用	個	パッカー用7'3/16"-1	一般用PE管	m
関節ジョイント	800Ws型	個	角度調整台座	7'3/16"-1 190型	組

システム	鋼線径	拘束具 外径	PC鋼より線 (径×本数)	シースパイブ径 (自由実部業合径)	7'5/16"-1 外径	テンドン 呼名	引張荷重 (T _{ys})	鋼線荷重 (T _{ys})	許容荷重		
									永久	変形	破断
	mm	mm	mm	mm	mm		kN	kN	kN	kN	kN
800Ws	115	67	φ12.7×6	57.0	21.5	110W	1,098	936	658.8	842.4	713.7