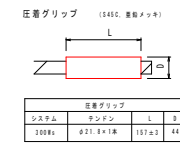
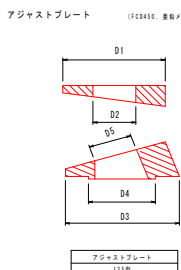
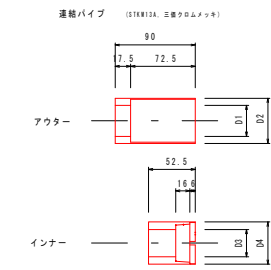
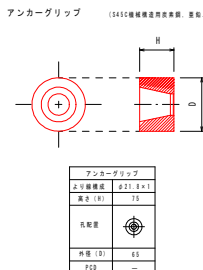
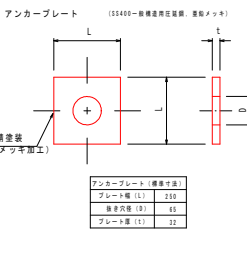
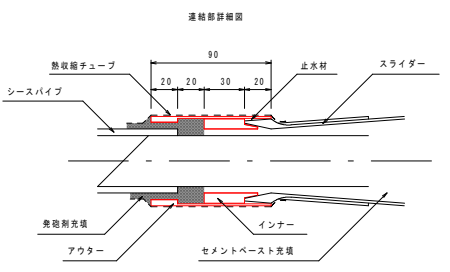
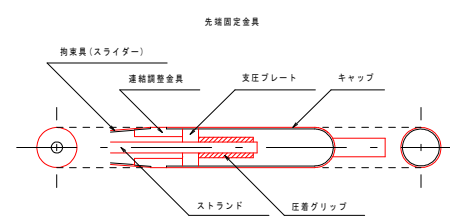
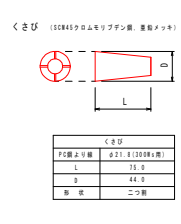
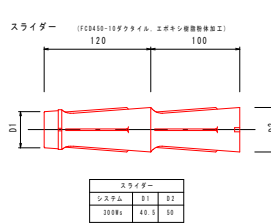
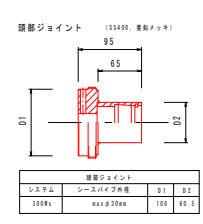
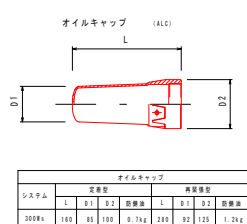
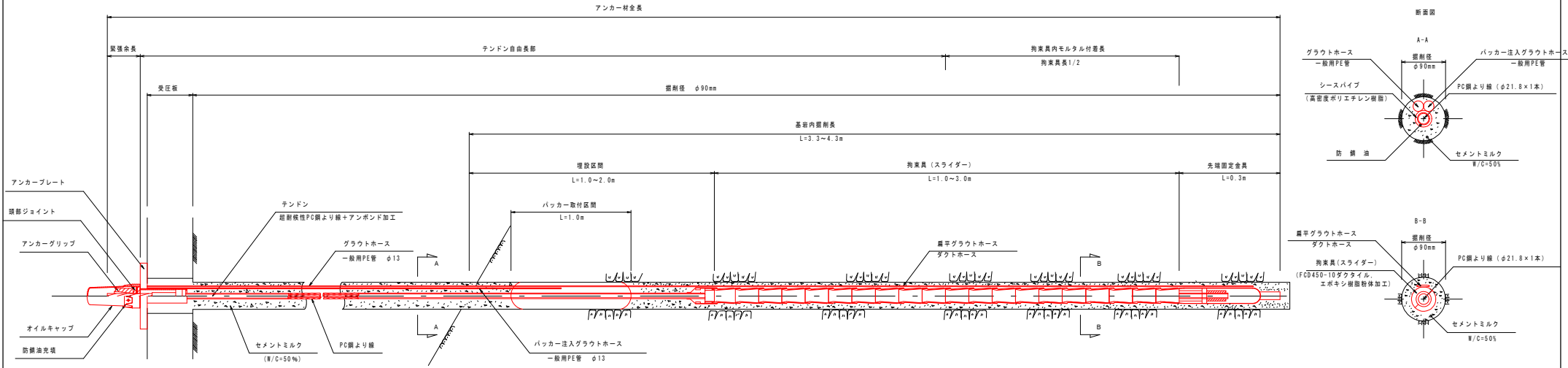


# くさび型アンカー工構造図 (300Ws-60W)



くさび型アンカー-300Ws型部材一覧表

名称	規格	単位	名称	規格	単位
テンドン	φ21.8×1本	m	テンドン連結金具	φ19.1×2	個
先端固定金具	φ21.8×1本, 圧縮グリッパ込み	個	オイルキャップ	再使用型	個
スライダ	300Ws型	m	布パッカー	B-19	m
連結パイプ	300Ws型	個	扁平グラウトホース	ダクトホース	m
アンカープレート		枚	防錆油		kg
頸部ジョイント	300Ws型	個	角度調整台座	アジャストプレート B135型	個
アンカーグリッパ	φ21.8×1本用, クサビ付	個			

テンドン規格

システム	鋼線径	持戻具外径	PC鋼より線 (径×本数)	シースパイプ径 (自由長部)	テンドン外径	テンドン呼称	引張荷重 (kN)	降伏荷重 (kN)	許容荷重		
									永久 (kN)	変位 (0.65Tus) (kN)	破断 (0.45Tus) (kN)
300Ws	90	50	φ21.8×1	34.0	21.5	60W	573	495	343.8	445.5	372.5

アンカープレートと頸部ジョイントの間に設置すること。